


Vázprofilok ragasztása gipszkartonozásban az OTTOCOLL® M 560-nal



1 Az aljzat előkészítése

A felületeknek tisztának, por-, zsír- olajmentesnek, és mindenekelőtt stabilnak kell lenniük. Ásványi aljakatok (beton, vakolat stb.) esetében ez alapos söprésrel vagy porszívózással érhető el.




2 A beépítési hely meghatározása és megjelölése

Határozza meg a beépítési helyet, és jelölje meg krétavonallal vagy lézeres jelölővel.



3 Tisztítsa meg a profil alját

Vágja a profilt méretre, helyezze a jelölés mellé a ragasztófelülettel felfelé, és alaposan tisztítsa meg OTTO Cleaner T-vel.



4 Alkalmazza a ragasztót

A V-ragasztófúvókát a V nyílással felfelé, derékszögben (90°) kell a ragasztási felületre helyezni, és a folyamatos ragasztócsíkokat kb. 2 cm-es távolságban, a profil élével párhuzamosan kell felhordani. Egy 50 mm széles profilnál egy, egy 75–100 mm széles profilnál pedig két csík szükséges felhordani.



5 Helyezze el a profilt

10 percen belül fordítsa meg a profilt, és a jelöléshez igazítva helyezze fel, majd erősen és egyenletesen nyomja a felülethez. **Tipp:** egy stafni az U-nyílásban segít ebben. Ügyeljen az elcsúszásra! Ugyanígyan módon kell felszerelni a mennyezeten lévő profilokat és a falhoz csatlakozó elemeket is.






6 Panelozás

A CW-profilok várakozási idő nélkül merőlegesen behelyezhetők, és a szegecskeret a szokásos módon deszkázható.

A minőség, kohéziót teremt



Színek és szállítási formanyomtatvány

	310 ml-es patron	580 ml-es alumínium fóliaszák
 szürke	M560-04-C02	M560-08-C02
 fekete	M560-04-C04	kérésre
 fehér	M560-04-C01	M560-08-C01
Darab csomagolási egységeként	20	20

Tesztelt - tanúsított - biztonságos



Az UW-profilok csavarmentes beépítésére vonatkozó tanúsítvány a gipszkartonépítésben, valamint a megfelelő ragasztószilárdság.

24 10 90327 002 számú tanúsítvány



A gipszkarton profilok ragasztásának alkalmasságára vonatkozó tanúsítvány. Az OTTOCOLL[®] M 560 kiemelkedő ragasztószilárdsága sokszorosan meghaladja a szabványok által előírt értékeket.

Tanúsítvány sz.
B-VHT-423-24-OTTOCOLL_M560-241106



Léghangszigetelés - tesztelt, megnövelt hangszigetelés, a keretprofilok ragasztásával a szárazépítésben az OTTOCOLL[®] M 560-mal, a hagyományos, csavarokkal és hangszigetelő szalaggal történő rögzítéshez képest.

2024-05-0290-K2 számú vizsgálati jelentés.

A tökéletes kiegészítő



Kötelező OTTO termékek

Opcionális OTTO termékek

1 OTTOCOLL[®] M 560

Az univerzális prémium hibrid ragasztó nagyon magas kezdeti tapadással.

2 OTTO V-varrás fúvóka

- Meghatározott V- alakú ragasztócsíkokhoz
- Optimális csíkszerű ragasztó kötésekhez

3 OTTO Cleaner T

- Univerzális tisztítószer
- Nagyon jó tisztító hatás

4 OTTO patronvágó

Optimális a kartus biztonságos kinyitásához

5 OTTO kézi nyomópisztoly H 40+

A strapabíró prémium kézi nyomópisztoly patronokhoz vagy

OTTO kézi tömítőpisztoly H 27

Kézi fugázópisztoly patronokhoz, kapcsolható áttéttel

6 OTTOCOLL[®] M 560

Az univerzális prémium hibrid ragasztó nagyon magas kezdeti tapadással

7 OTTO V-vágású zsákos fúvóka

- Meghatározott V- alakú ragasztócsíkokhoz
- Optimális csíkszerű ragasztó kötésekhez

8 OTTO akkumulátoros pisztoly HPS-6T típus

Az akkumulátoros pisztoly kartusokhoz és legfeljebb 600 ml-es alufóliaszákokhoz

OTTO kézi sajtópisztoly H 600 HP+

Kézi préspisztoly 600 ml-es alumíniumfóliás tasakokhoz és kartusokhoz.

Rendelések:
www.ottoszilikon.hu
+36706165790

A termékeink alkalmazási területeinek és alkalmazási körülményeinek nagy száma miatt mindig szükséges, hogy az adott alkalmazáshoz szükséges összes fontos termékajánlást a felhasználó előzetesen tesztelje és a gyakorlatban ellenőrizze. Ebből a célból az aktuális műszaki adatlapon szereplő információkat kell betartani. Ezek az interneten a www.ottoszilikon.hu címen érhetők el.